

**PANDUAN PENGISIAN PORTOFOLIO PESERTA**




**SPMB 2020**

**SEKOLAH TINGGI ILMU KESEHATAN SUKABUMI**

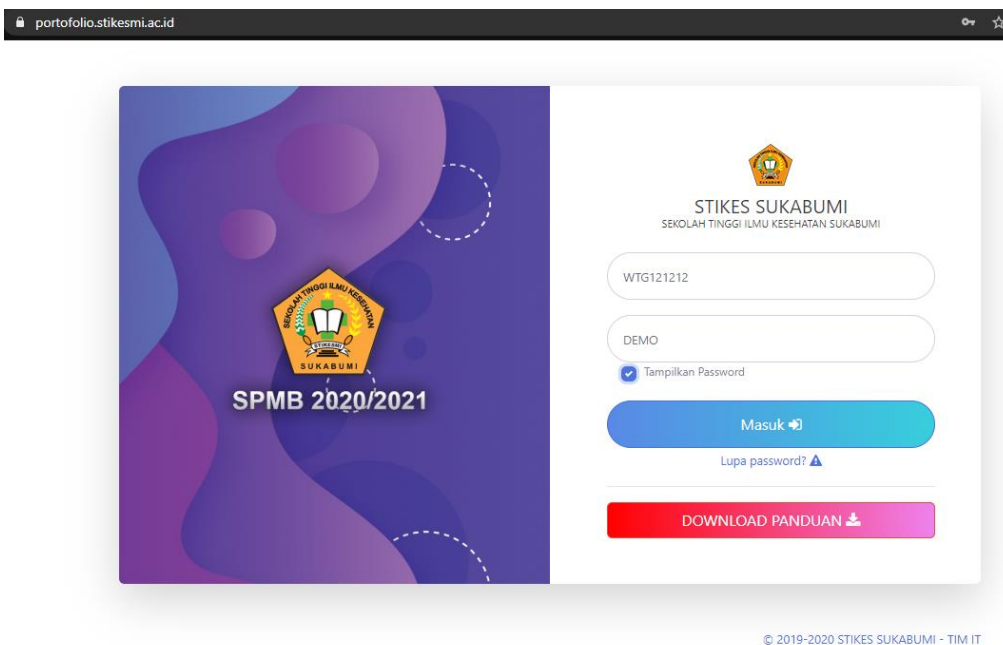
Untuk memaksimalkan tampilan, peserta bisa menggunakan browser desktop (PC/Laptop). Berikut panduan / tutorial untuk pengisian portofolio peserta.

1. Peserta dapat mengunjungi situs **portofolio.stikesmi.ac.id** pada browser (Firefox/Chrome), tampilan awal halaman portofolio seperti dibawah ini :



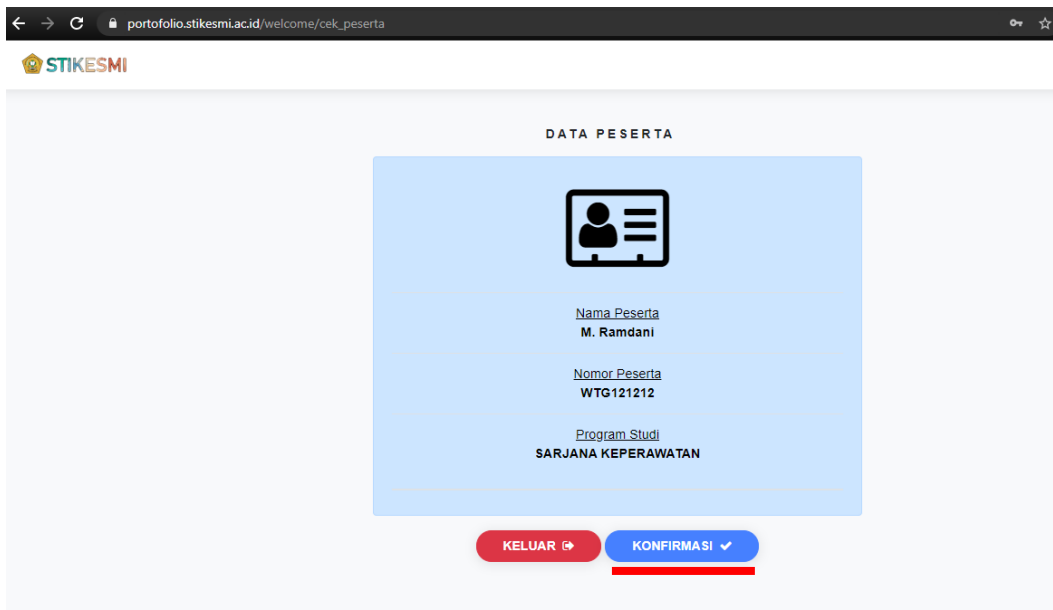
*Tampilan Halaman Awal Pengisian Portofolio Peserta*

2. Peserta akan di arahkan ke halaman login, seperti tampilan di bawah. Kemudian isikan Username dan Password yang sudah di berikan oleh Tim SPMB STIKes Sukabumi.



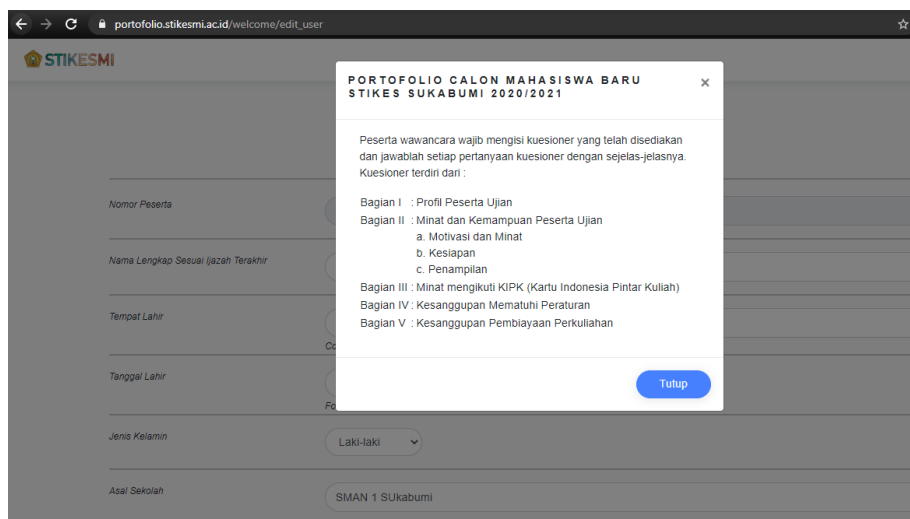
*Tampilan Login Halaman Portofolio*

3. Peserta harus mengkonfirmasi Data Peserta Ujian, bila sudah sesuai peserta memilih tombol KONFIRMASI (ditandai garis merah)




*Tampilan Data Peserta Ujian*



4. Bila peserta ujian sudah mengkonfirmasi data peserta ujian, maka akan di arahkan ke halaman daftar bagian pengisian portofolio. Silahkan dibaca dan dipahami oleh peserta agar tidak terjadi kesalahan pada saat pengisian.




*Tampilan Halaman Daftar Bagian*

5. Peserta mulai mengisi dan melengkapi data sesuai pertanyaan yang di tampilkan. Peserta diharapkan mengisi semua pertanyaan dan tidak ada pertanyaan yang dilewati pengisiannya oleh peserta

 **BAGIAN 1. PROFIL PESERTA**  
(DI ISI OLEH CALON MAHASISWA/PESERTA WAWANCARA)

Nomor Peserta	WTG121212
Nama Lengkap Sesuai Ijazah Terakhir	M. Ramdani
Tempat Lahir	Sukabumi <small>Contoh : Sukabumi</small>
Tanggal Lahir	25/06/2020  <small>Format : Bulan/Tanggal/Tahun</small>
Jenis Kelamin	Laki-laki 
Asal Sekolah	SMAN 1 Sukabumi
Pekerjaan Orang Tua	Guru
Alamat Sesuai KTP	Jl. Karamat No 36

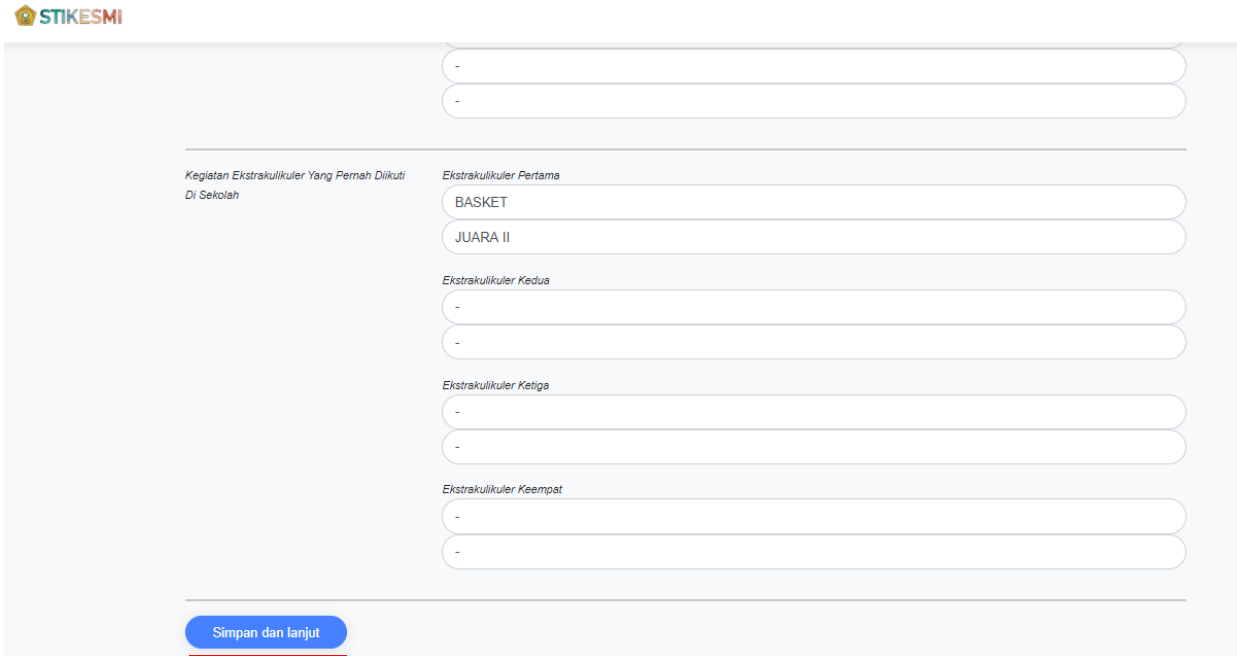
*Tampilan Pengisian Portofolio*



Riwayat Pendidikan	SDN 1 Sukabumi SMP 1 Sukabumi SMAN 1 Sukabumi
Prestasi Yang Pernah Dicapai	<b>Prestasi Pertama</b> - - -
	<b>Prestasi Kedua</b> - - -
	<b>Prestasi Ketiga</b> - - -

*Tampilan Pengisian Portofolio*

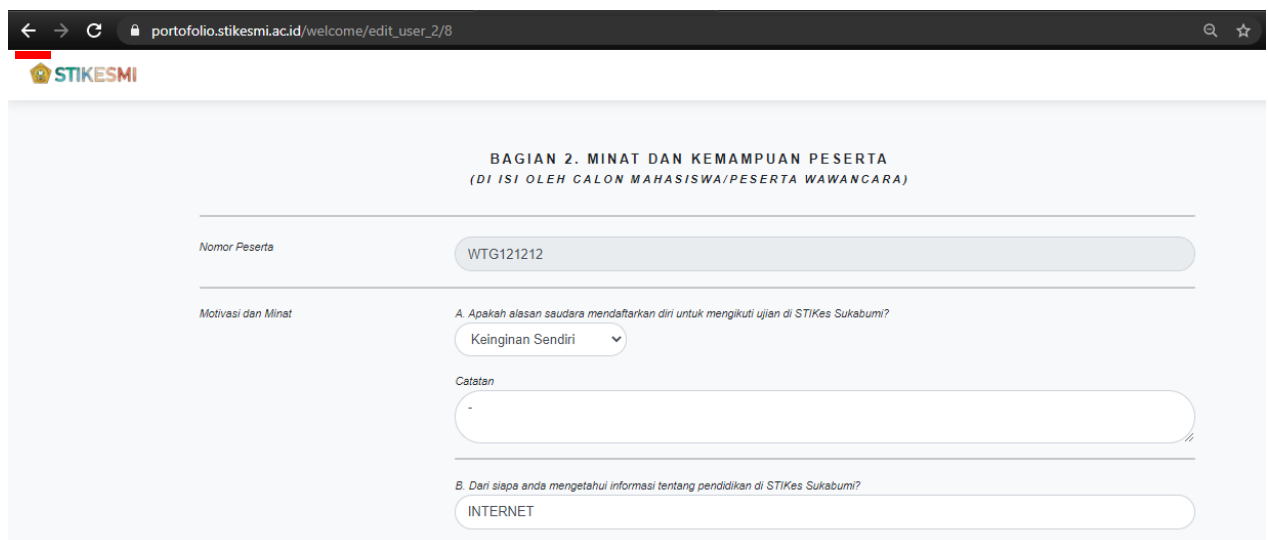
6. Pada setiap akhir bagian, terdapat tombol “ **Simpan dan Lanjut** “ yang berfungsi untuk menyimpan data yang telah di isi oleh peserta, seperti gambar dibawah ( **ditandai garis merah** ).



The screenshot shows a web form for STIKESMI. At the top left is the STIKESMI logo. Below it, there are two empty input fields. The main section is titled "Kegiatan Ekstrakurikuler Yang Pernah Diikuti Di Sekolah". It contains four sections for extracurricular activities: "Ekstrakurikuler Pertama" with inputs for "BASKET" and "JUARA II"; "Ekstrakurikuler Kedua" with two empty inputs; "Ekstrakurikuler Ketiga" with two empty inputs; and "Ekstrakurikuler Keempat" with two empty inputs. At the bottom left, there is a blue button labeled "Simpan dan lanjut" which is underlined with a red line.

*Tampilan Pengisian Portofolio*

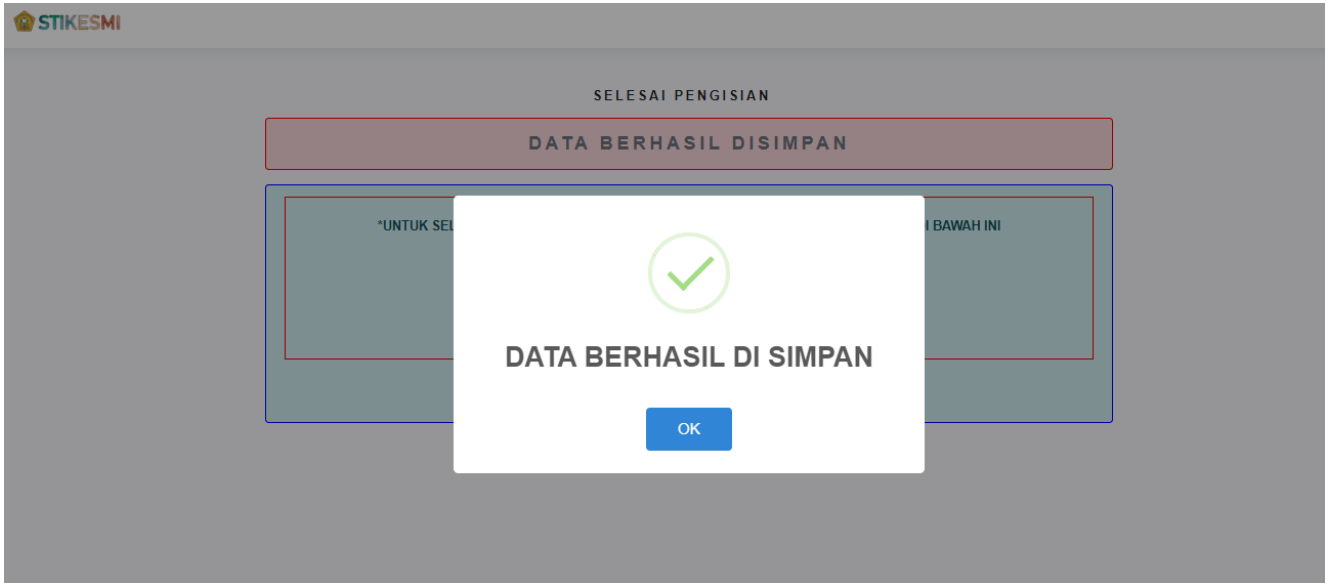
7. Untuk kembali ke halaman atau bagian sebelumnya, peserta bisa menekan tanda kembali pada tampilan browser, seperti gambar dibawah ( **ditandai garis merah** ).



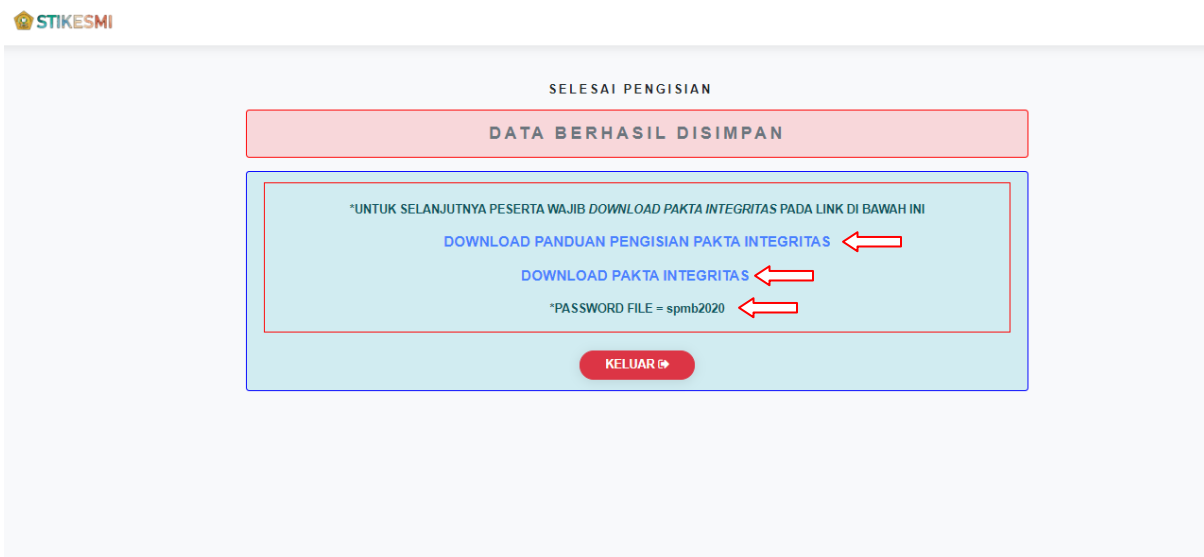
The screenshot shows a browser window with the URL "portofolio.stikesmi.ac.id/welcome/edit\_user\_2/8". The page title is "BAGIAN 2. MINAT DAN KEMAMPUAN PESERTA (DI ISI OLEH CALON MAHASISWA/PESERTA WAWANCARA)". The form includes: "Nomor Peserta" with input "WTG121212"; "Motivasi dan Minat" with a question "A. Apakah alasan saudara mendaftarkan diri untuk mengikuti ujian di STIKes Sukabumi?" and a dropdown menu showing "Keinginan Sendiri"; "Catatan" with a large empty text area; and a question "B. Dari siapa anda mengetahui informasi tentang pendidikan di STIKes Sukabumi?" with input "INTERNET". A red arrow points to the back button in the browser's address bar.

*Tampilan Tombol Kembali*

8. Apabila peserta telah selesai mengisi portofolio, peserta dapat menyimpan dengan cara klik tombol “**Simpan dan Lanjut**” sampai muncul tampilan seperti dibawah ini :



9. Pada halaman terakhir, peserta diwajibkan meng-unduh file dokumen “**Panduan pengisian pakta integritas dan dokumen pakta integritas**”. Agar peserta dapat membuka file dokumen yang di unduh tersebut, peserta dapat membuka file dokumen tersebut dengan sandi “**smb2020**”, seperti dibawah ini :



*Tampilan Unduh Dokumen Pakta Integritas*

=====SELESAI=====